


VITRAGES DECORATIFS

Vitrage fusionné :

Les pièces de verre sont minutieusement découpées selon un plan, puis posées sur un verre clair de 6mm. Après une nuit de chauffe, les pièces colorées ont fusionné avec le verre clair.



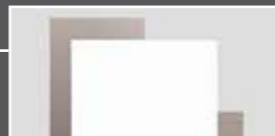
Vitrage fusionné et sablé :

Ici, la technique de la fusion est associée à la technique du sablage. Le verre fusionné est sablé sur la face intérieure.



Vitrage sablé :

Les parties noircies sont ici les surfaces transparentes, alors que les parties claires représentent les zones sablées.



NUANCIER

Teintes RAL standards		FINITIONS*		
RAL		Brillant 80%	Satiné 70%	Mat 30%
1015		X		X
1247				X
3004		X		X
5003				X
5014				X
6005		X		X
6021		X		X
7015		X	X	X
7016				X
8011		X	X	X
9005				X
9010		X	X	X
9016		X		X

* Tolérance : +/- 5%. Autres teintes RAL sur simple demande

MENUISERIES NICOLAS

Rue Saint-Hubert - B.P.24 - 22290 LANVOLLON
Tél : +33 (0)2 96 65 30 40 - Fax : +33 (0)2 96 65 30 63
www.menuiseries-nicolas.fr



Assemblage avec profilés SEPALUMIC


PORTES D'ENTRÉE EN ALUMINIUM



Fabricant innovant depuis 1964

Dessins et photos non contractuels - Dépliant ALUMINIUM Mai 2011


Dans un souci d'amélioration constante de nos produits, nous nous réservons le droit de modifier ceux-ci sans préavis.
Toutes nos commandes sont traitées à partir de nos conditions générales de vente dont vous reconnaissez avoir pris connaissance.
Ces conditions sont les seules applicables.



GOYA 3 gauche
Fusion
V8PIL9 bleu
RAL 5023
Entourage métallique 1 pièce



GOYA 3 droit
Fusion + Sablage
V8.17
RAL 6005
Entourages métalliques 3 pièces



TRINIDAD 6
Fusion + Sablage
V8.16
RAL Noir 2100 sablé
Entourages métalliques



TRINIDAD 6
Imprimé Master Carré
RAL 7035



BUGA 5
Sablage
V7SAB9
RAL 7016
Entourages métalliques



MINAS 1
Fusion
V8SPA12 vert
RAL 6019



MINAS 1
Sablage
V7SAB12
RAL 9005
Entourage métallique



ROSARIO 2
Fusion
V8SPA1
RAL 7035



ROSARIO 2
Sablage
V7SAB1
Noir 2100 sablé
Entourages métalliques



RESEDA 5
Sablage
V7SAB31
RAL 1015



BUGA 5
Fusion
V8PIL8
RAL 3004



LIMA 5
V7 Sablage uni
Noir 2100 sablé
Entourages métalliques



LIMA 5
Fusion
V8PIL11
RAL 5010



LIMA 5
Fusion + Sablage
V8.18
RAL 9010
Entourages métalliques



RESEDA 5
Fusion
V8SIL14
RAL 5023
Pièces métalliques



TURQUOISE 3
Sablage
V7SAB33
RAL 6005



TURQUOISE 3
Fusion
V8SIL25
RAL 7035



SIRIUS 3
Fusion
V8.S2 bleu
Bleu Canon 2525



SIRIUS 5
Plomb
V4 Bevel naturel
RAL 9010



AZUL 2
Sablage
V7SAB8
RAL 7016
Entourages métalliques



AZUL 2
Fusion
V8PIL7
Bleu Canon 2525



BOGOTA 3 droit
Fusion
V8PIL3
RAL 1015
Entourages métalliques



BOGOTA 3 droit
Sablage
V7SAB4
RAL 1247



ANDROMEDE 1
Fusion
V8SIL17
RAL 5010
Pièce métallique



POLARIS 1L
Vitrail
V0.17
RAL 1015



POLARIS 1L
Fusion
V8.5 bleu
RAL 7016



CAPELLA 1L
Vitrail
V4 Bevel vert
RAL 9010



CAPELLA 1L
Fusion + Sablage
V8.13
Noir 2100 sablé



CAPELLA 1L
Vitrail
V0.2
RAL 3003